




Baú do tesouro para versículos bíblicos e tesouros valiosos

Eis como fazer um Baú do tesouro:

		<p>Imprime o modelo (página 2) e recorta-o.</p>
		<p>Dobra os 4 triângulos brancos para dentro, como se pode ver na foto.</p>
		<p>Agora coloca cola na área marcada com um X, uma gota na frente e uma na parte de trás.</p> <p>Depois colas a arca do tesouro.</p> <p>Para manter tudo bem, é melhor fixar 4 clips nas laterais até que a cola seque.</p>



O Baú do tesouro está pronto!

