

Jogo "Quadro de giz"

Exemplo:





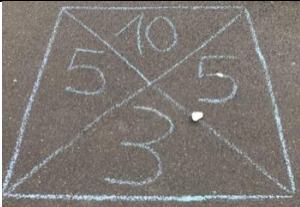

Desenha um quadrado no chão com giz de rua, desenha as duas linhas diagonais fazendo um 'X' e numera os quatro campos como mostra a figura acima com os números 10, 5, 5, 3.

Agora precisas de alguns jogadores e 5 pequenas pedras de por jogador. Faz uma linha de partida na distância que achares melhor depois podes começar.

Cada jogador tem cinco oportunidades de atirar, depois de atirar as 5 pedrinhas conta-se todos os pontos.

Então é a vez do próximo.

Eis como os pontos são contados:

	Este é claramente três pontos.
	Com este lançamento, obtém-se 15 pontos!
	Quantos pontos existem? É exatamente isso! 8 pontos!
	É um sucesso! 23 pontos!